

# 國家新聞出版署發佈 2017年新聞出版產業分析報告

## 第二部分：產品結構分析

今年7月，國家新聞出版署發佈《2017年新聞出版產業分析報告》（下稱：《報告》），分析2017年中國新聞出版業在產業規模、主題出版、主流媒體傳播力、圖書出版結構、對外版權輸出等方面的情況。今期《香港印刷》介紹第二部份「產品結構分析」，數據反映圖書出版結構不斷優化，文學和少兒類圖書不斷上升，至於傳統報刊業務方向，全面性報業在報紙總印數中有所提高，省級報紙的佔比則繼續下降。

**數**據顯示，主題出版和主流媒體的傳播力、影響力正持續增強。在單品種當年累計印數和平均期印數排名前10位的圖書、報紙、期刊中，主題圖書、主流媒體佔據多數；列入中宣部、國家新聞出版行政管理部「2017年主題出版重點出版物」的圖書單品種平均印數遠高於全部圖書平均水平，黨的十九大報告《決勝全面建成小康社會 奪取新時代中國特色社會主義偉大勝利》累計總印數超過2,400萬冊，《習近平談治國理政（第二卷）》超過500萬冊，《全面從嚴治黨面對面——理論熱點面對面·2017》超過700萬冊；《人民日報》平均期印數繼續穩居綜合類報紙第一；《求是》躋身期刊平

均期印數前三位，《中國紀檢監察》進入平均期印數百萬冊及以上期刊行列。

新版圖書品種與印數首次出現雙雙下降，重印圖書品種與印數繼續保持較快增長，且在品種上首次超過新版圖書。人文社科類書籍品種、總印數和單品種平均印數繼續增加，品種和總印數所佔比重有所提高；科學技術類書籍品種增長最快；課本品種、總印數及其所佔比重繼續降低。

文學類、少兒類圖書持續熱銷，七種文學類圖書當年累計印數超過100萬冊，較2016年增加兩種，三種紅色經典首次進入百萬冊行列；少兒圖書總印數和單品種平均印數保持增長，18種少兒圖書當年累計印數超過100萬冊，增加13種。

文學藝術類期刊繼續大幅下滑，比重持續降低；哲學社會科學類與文化教育類期刊所佔比重繼續提高。全國性報紙和專業類報紙總印數在報紙總印數中所佔比重進一步提高，省級報紙降幅較大。



## 出版物產品結構

出版物類型	總印數			
	數量 (億冊(張、份、盒))	增長速度(%)	所佔比重(%)	比重變動(百分點)
圖書	92.44	2.29	19.05	1.44
期刊	24.92	-7.59	5.14	-0.12
報紙	362.50	-7.07	74.70	-1.33
音像製品	2.56	-7.22	0.53	0.00
電子出版物	2.81	-3.21	0.58	0.01
合計	485.23	-5.43	100.00	0.00

說明：1. 數量指標書報刊採用總印數，音像製品和電子出版物採用出版數量。  
2. 表中部分數據因四捨五入的原因，存在總計與分項合計不等的情況。

### 一、整體結構

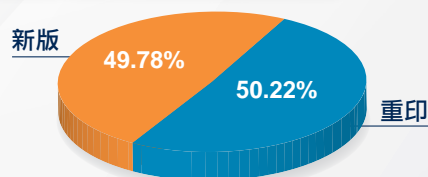
2017年，全國共出版圖書、期刊、報紙、音像製品和電子出版物485.2億冊(份、盒、張)，較2016年降低5.4%。其中，出版圖書92.4億冊(張)，增長2.3%，佔全部數量的19.1%；期刊24.9億冊，降低7.6%，佔5.1%；報紙362.5億份，降低7.1%，佔74.7%；音像製品2.6億盒(張)，降低7.2%，佔0.5%；電子出版物2.8億張，降低3.2%，佔0.6%。

### 二、圖書結構

#### (一) 新版與重印圖書

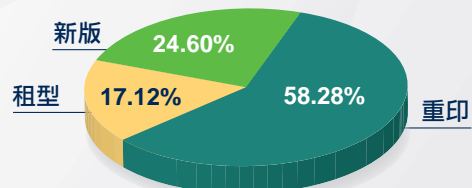
2017年，全國出版新版圖書25.5萬種，較2016年降低2.8%；重印圖書25.7萬種，增長8.4%。重印圖書在品種上首次超過新版圖書。

#### 新版與重印圖書品種結構



全國出版新版圖書22.7億冊(張)，降低5.6%，佔圖書總印數的24.6%，減少2.1個百分點；重印圖書53.9億冊(張)，增長5.3%，佔58.3%，提高1.6個百分點；租型圖書15.8億冊(張)，增長4.8%，佔17.1%，提高0.4個百分點。重印圖書總印數為新版圖書的2.4倍。

#### 新版、重印與租型圖書印數結構



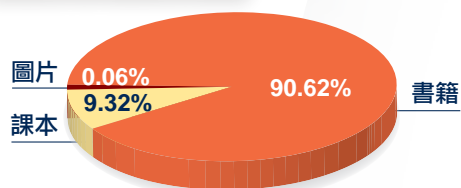
2017年，全國新版圖書單品種平均印數8,914冊(張)，較2016年減少264冊(張)；重印圖書單品種平均印數20,932冊(張)，減少622冊(張)。

#### (二) 書籍與課本

圖書主要包括書籍、課本和圖片三類。2017年，全國出版新版書籍23.1萬種，降低1.6%，佔新版圖書品種的90.6%，提高1.1個百分點；

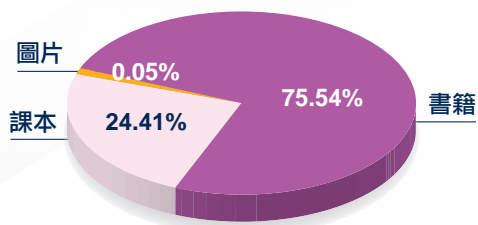
新版課本2.4萬種，降低13.0%，佔9.3%，降低1.1個百分點；新版圖片157種，降低23.4%，佔0.1%。

## 新版圖書品種結構



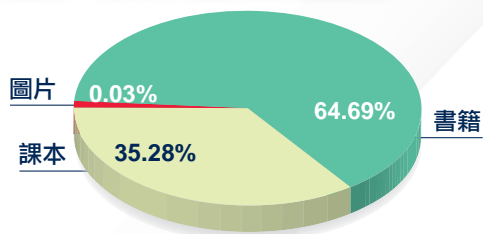
重印書籍19.4萬種，增長10.8%，佔重印圖書品種的75.5%，提高1.6個百分點；重印課本6.3萬種，增長1.9%，佔24.4%，降低1.6個百分點；重印圖片123種，降低48.8%，佔0.1%。

## 重印圖書品種結構



全國出版書籍59.7億冊（張），增長4.0%，佔圖書總印數的64.7%；課本32.6億冊（張），降低0.6%，佔35.3%；圖片251萬冊（張），降低39.2%。

## 書籍、課本與圖片印數結構

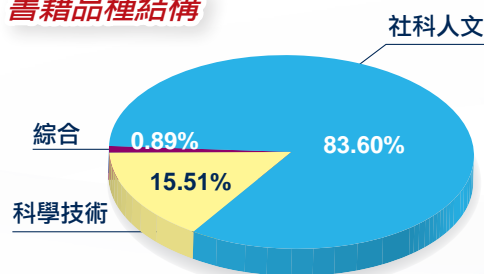


2017年全國書籍單品種平均印數14,024冊（張），較2016年略有增加（36冊）；課本單品種平均印數37,603冊（張），增加784冊（張）。

## 1. 書籍

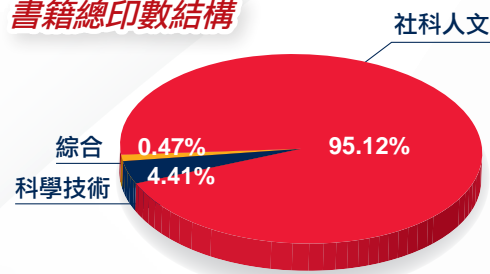
書籍按照內容劃分為社科人文、科學技術和綜合三大類。2017年，全國出版社科人文類書籍35.6萬種，增長3.1%，佔書籍品種總數的83.6%；科學技術類書籍6.6萬種，增長7.8%，佔15.5%；綜合類書籍0.4萬種，降低5.0%，佔0.9%。

## 書籍品種結構



全國出版社科人文類書籍56.8億冊（張），增長4.2%，佔書籍總印數的95.1%；科學技術類書籍2.6億冊（張），增長1.2%，佔4.4%；綜合類書籍0.3億冊（張），降低6.7%，佔0.5%。

## 書籍總印數結構



2017年全國社科人文類書籍單品種平均印數15,958冊（張），較2016年增加165冊（張）；科學技術類書籍單品種平均印數3,986冊（張），減少255冊（張）；綜合類書籍單品種平均印數7,380冊（張），減少131冊（張）。

## 2. 課本

課本劃分為大專及以上課本、中專技校課本、中學課本、小學課本、業餘教育課本、掃盲課本和教學用書，合共七類。

2017年，全國出版中學課本6,015種，降低6.6%，佔課本品種數的6.9%；小學課本5,530種，降低3.2%，佔6.4%。中小學課本合計11,545種，佔課本品種數的13.3%，圖書品種數的2.2%，較2016年減少0.2個百分點。

全國出版中學課本15.2億冊（張），降低0.8%，佔課本總印數的46.6%；小學課本13.3億冊（張），增長1.3%，佔40.9%。中小學課本合計28.5億冊（張），佔課本總印數的87.5%，圖書總印數的30.9%，減少0.6個百分點。

2017年全國中學課本單品種平均印數252,407冊（張），較2016年增加14,785冊（張）；小學課本單品種平均印數240,716冊（張），增加10,735冊（張）。

## 書籍、課本與圖片品種、印數結構

類型	品種				總印數			
	數量 (萬種)	增長速度 (%)	所佔比重 (%)	比重變動 (百分點)	數量 (億冊(張))	增長速度 (%)	所佔比重 (%)	比重變動 (百分點)
書籍	42.56	3.70	83.04	0.94	59.69	3.96	64.69	1.06
社科人文	35.58	3.07	69.42	0.36	56.78	4.16	61.54	1.12
科學技術	6.60	7.84	12.88	0.64	2.63	1.15	2.85	-0.03
綜合	0.38	-5.00	0.74	-0.06	0.28	-6.67	0.30	-0.03
課本	8.66	-2.71	16.90	-0.90	32.56	-0.63	35.28	-1.04
中學	0.60	-6.63	1.17	-0.11	15.18	-0.82	16.45	-0.52
小學	0.55	-3.19	1.07	-0.07	13.31	1.33	14.42	-0.14
圖片	0.03	-37.08	0.06	-0.04	0.03	-39.23	0.03	-0.02
合計	51.25	2.52	100.00	0.00	92.28	2.28	100.00	0.00

### （三）主題出版重點圖書

2017年，全國出版《以習近平同志為核心的黨中央治國理政新理念新思想新戰略》、《習近平講故事》、《治國理政新理念新思想新戰略重點文章選（一）》、《十八大以來新發展新成就》（上、下冊）、《列寧全集（第二版增訂版）》（全60卷）、《全面從嚴治黨面對面——理論熱點面對面·2017》、《黨的十八大以來大事記》等入選中宣部、國家新聞出版行政管理部门「2017年主題出版重點出版物」的圖書有176種，涉

及馬克思列寧主義毛澤東思想、哲學、政治、軍事、經濟、文化教育、文學、藝術、歷史等諸多領域。其中，新版圖書共有166種。

全國出版「2017年主題出版重點出版物」圖書有1,203.2萬冊，單品種平均印數68,364冊，遠高於全部書籍單品種平均印數。其中，《習近平講故事》年度累計印數達180萬冊，《全面從嚴治黨面對面——理論熱點面對面·2017》超過700萬冊，《中國家規》達60萬冊。

## 少兒圖書總印數結構

類型	總印數 (萬冊 (張))	增減數量 (萬冊 (張))	增長速度 (%)	所佔比重 (%)	比重變動 (百分比)
新版圖書	33,227	-5,261	-13.67	40.52	-8.96
重印圖書	48,779	9,510	24.22	59.48	9.00
租型圖書	1	-31	-96.88	0.00	-0.04
合計	82,007	4,218	5.42	100.00	0.00

### (四) 少兒圖書

2017年，全國出版新版少兒圖書2.3萬種，減少2,588種，降低10.2%；重印少兒圖書2.0萬種，增加1,390種，增長7.6%。

### 少兒圖書品種結構

類型	品種數 (種)	增減數量 (%)	增減百分比 (%)
新版圖書	22,834	-2,588	-10.18
重印圖書	19,607	1,390	7.63



■ 2017年，全國出版少兒圖書8.2億冊，增長5.4%，增長速度持續上漲。

全國出版少兒圖書8.2億冊(張)，增加4,218萬冊(張)，增長5.4%。其中，新版圖書3.3億冊(張)，減少5,261萬冊(張)，降低13.7%；重印圖書4.9億冊(張)，增加9,510萬冊(張)，增長24.2%。

2017年，全國少兒圖書單品種平均印數19,323冊(張)，較2016年增加1,498冊(張)。其中，新版圖書14,552冊(張)，減少589冊(張)；重印圖書24,878冊(張)，增加3,322冊(張)。

### (五) 當年累計印數百萬冊及以上書籍

《決勝全面建成小康社會 奪取新時代中國特色社會主義偉大勝利》、《習近平談治國理政(第二卷)》、《全面從嚴治黨面對面——理論熱點面對面·2017》等58種一般圖書當年單品種累計印數達到或超過100萬冊。

其中，主題圖書17種，佔29.3%；黨的十九大大報告《決勝全面建成小康社會 奪取新時代中國特色社會主義偉大勝利》超過2,400萬冊，《習近平談治國理政(第二卷)》超過500萬冊，《全面從嚴治黨面對面——理論熱點面對面·2017》超過700萬冊。

《紅岩》《紅星照耀中國》等七種文學類圖書、《中國幽默兒童文學創作·任溶溶系列 沒頭腦和不高興》、《動物小說大王沈石溪品藏書系 狼王夢》、《曹文軒純美小說 草房子》、《米小圈上學記》等18種少兒圖書當年累計印數均達到或超過100萬冊，分別較2016年增加2種和13種。

在2017年單品種累計印數排名前10位的一般圖書中，主題圖書佔8種。前10位圖書總印數合計10,662.3萬冊，較2016年增加970.9萬冊，增長10.0%。

《時刻聽黨話 永遠跟黨走》、《百年追夢 全面小康》、《傳承中華文化 共築精神家園》、《科學學生活動手冊（一年級上冊）》等中小學學生

用書（僅限於書籍，不含課本）當年單品種累計印數均超過100萬冊，進入中小學學生用書印數前10位。

### 2017年單品種累計印數排名前10位的一般圖書

排名	圖書名稱	出版單位	新版或重印
1	中國共產黨章程（64開）	人民出版社	新版
2	決勝全面建成小康社會 奪取新時代中國特色社會主義偉大勝利	人民出版社	新版
3	新華字典（第11版）	商務印書館	重印
4	全面從嚴治黨面對面——理論熱點面對面·2017	學習出版社	新版
5	十九大黨章修正案學習問答	黨建讀物出版社	新版
6	黨的十九大報告學習輔導百問	黨建讀物出版社	新版
7	習近平談治國理政（第二卷）（中文簡體平裝本）	外文出版社	新版
8	黨的十九大報告輔導讀本	人民出版社	新版
9	中國共產黨第十九次全國代表大會文件匯編	人民出版社	新版
10	現代漢語詞典（第七版）	商務印書館	重印

### 2017年單品種累計印數排名前10位的中小學學生用書

排名	圖書名稱	出版單位	新版或重印
1	傳承中華文化 共築精神家園（初中生讀本）	新世界出版社	重印
2	科學學生活動手冊 一年級上冊	教育科學出版社	新版
3	時刻聽黨話 永遠跟黨走（小學中高年級讀本，標準本）	中國婦女出版社	新版
4	時刻聽黨話 永遠跟黨走（小學低年級讀本，標準本）	中國婦女出版社	新版
5	百年追夢 全面小康（初中生讀本，標準本）	新世界出版社	新版
6	百年追夢 全面小康（小學低年級讀本，標準本）	中國婦女出版社	重印
7	百年追夢 全面小康（小學中高年級讀本，標準本）	中國婦女出版社	重印
8	義務教育教科書配套用書·科學學生活動手冊 一年級（上）	江蘇鳳凰教育出版社	新版
9	北大綠卡課時同步講練 小學一年級數學（下）（人教版）	東北師範大學出版社	重印
10	健康中國（小學高年級版）	湖南教育出版社	新版

### 三、期刊結構

#### (一) 內容結構

期刊按照內容劃分為哲學社會科學、文化教育、文學藝術、自然科學技術和綜合五類。2017年，全國出版哲學、社會科學類期刊12.0億冊，較2016年降低5.8%，佔期刊總印數的48.0%，提高0.9個百分點；文化、教育類期刊5.9億

冊，降低4.9%，佔23.6%，提高0.7個百分點；文學、藝術類期刊2.1億冊，降低19.4%，佔8.4%，減少1.2個百分點；自然科學、技術類期刊3.3億冊，降低9.7%，佔13.4%，減少0.3個百分點；綜合類期刊1.7億冊，降低8.5%，佔6.7%，基本持平。文學藝術類期刊印數繼續大幅下滑，哲學社會科學類與文化教育類期刊所佔比重繼續提高。

#### 期刊產品結構

類型	總印數			
	數量 (萬冊)	增長速度 (%)	比重 (%)	比重變動 (百分點)
哲學、社會科學	119,654	-5.76	48.01	0.93
文化、教育	58,717	-4.90	23.56	0.66
文學、藝術	20,814	-19.35	8.35	-1.22
自然科學、技術	33,349	-9.67	13.38	-0.31
綜合	16,679	-8.51	6.69	-0.07
合計	249,213	-7.59	100.00	0.00

#### (二) 平均期印數百萬冊及以上期刊

2017年，共有《求是》、《時事報告（大學生版）》、《時事（時事報告）中學生版》、《讀者》等11種期刊平均期印數超過100萬冊，較2016年增加一種。

與2016年相比，前10位期刊保持穩定，但名次有所變化；每種平均期印數181.1萬冊，增加2.5萬冊，增長1.4%。

#### 2017年平均期印數排名前10位的期刊

排名	期刊名稱	刊期	所在省份	2016年排名	排名變化
1	時事報告（大學生版）	半年刊	中央在京	1	0
2	讀者	半月刊	甘肅	2	0
3	求是	半月刊	中央在京	4	1
4	特別關注	月刊	湖北	3	-1
5	中共中央辦公廳通訊	月刊	中央在京	6	1
6	小學生時代	月刊	浙江	5	-1
7	青年文摘	半月刊	中央在京	7	0
8	半月談	半月刊	中央在京	10	2
9	家庭醫生	半月刊	廣東	9	0
10	時事（《時事報告》中學生版）	月刊	中央在京	8	-2

## 四、報紙結構

### (一) 層級結構

報紙根據地域層級劃分為全國性報紙、省級報紙、地市級報紙和縣級報紙四類。2017年，共出版全國性報紙78.1億份，較2016年降低0.8%，佔報紙總印數的21.6%，提高1.4個百

分點；省級報紙166.7億份，降低10.2%，佔46.0%，減少1.6個百分點；地市級報紙116.9億份，降低6.5%，佔32.2%；縣級報紙0.8億份，降低1.0%，佔0.2%。各級報紙下滑幅度均較上年收窄；全國性報紙所佔比重有所提高；省級報紙和地市級報紙降幅較大，省級報紙所佔比重繼續下降。

### 報紙的層級結構

地域層級	總印數 (億份)	增長速度 (%)	比重 (%)	比重變動 (百分點)
全國性報紙	78.14	-0.79	21.56	1.36
省級報紙	166.69	-10.17	45.98	-1.59
地市級報紙	116.87	-6.45	32.24	0.21
縣級報紙	0.80	-0.98	0.22	0.01
合計	362.50	-7.07	100.00	0.00

### (二) 內容結構

報紙根據內容劃分為綜合、專業、生活服務、讀者對象和文摘五大類。2017年，全國出版綜合類報紙229.1億份，較2016年降低8.6%，佔報紙總印數的63.2%，減少1.1個百分點；專業類報紙103.4億份，降低3.3%，佔28.5%，提高1.1個百分點；生活服務類報紙9.7億份，降低8.7%，佔2.7%；讀者對象類報紙

16.0億份，降低6.9%，佔4.4%；文摘類報紙4.4億份，降低7.4%，佔1.2%。教學輔導類報紙較為集中的專業類報紙降幅較小，所佔比重繼續提高；綜合類、生活服務類、讀者對象類和文摘類報紙降幅較大，讀者對象類和文摘類報紙降幅超過上年，綜合類和生活服務類報紙所佔比重繼續下降。

### 報紙的內容結構

內容類型	數量 (億份)	增長速度 (%)	比重 (%)	比重變動 (百分比)
綜合	229.05	-8.61	63.19	-1.06
專業	103.38	-3.31	28.52	1.11
生活服務	9.70	-8.68	2.68	-0.05
讀者對象	16.00	-6.92	4.41	0.01
文摘	4.36	-7.43	1.20	0.00
合計	362.50	-7.07	100.00	0.00



## (三) 平均期印數百萬份及以上報紙

2017年，共有《人民日報》、《參考消息》、《環球時報》等24種報紙平均期印數達到或超過100萬份，較2016年減少一種；其中綜合類九種，減少三種；專業類報紙13種（其中教學輔導類11種），增加兩種；讀者對象類報紙兩種，保持穩定。

與2016年相比，《揚子晚報》、《環球時報》、《南方日報》躋身前10，《錢江晚報》、《廣州日報》、《齊魯晚報》退出前10；排名前10位的綜合類報紙每種平均期印數148.9萬份，減少11.9萬份，降低7.4%。

### 2017年平均期印數百萬份以上的綜合類報紙

排名	報紙名稱	刊期	所在省份	2016年排名	排名變化
1	人民日報	週七刊	中央在京	1	0
2	參考消息	週七刊	中央在京	2	0
3	新華每日電訊	週七刊	中央在京	4	1
4	南方都市報	週七刊	廣東	3	-1
5	廣州日報社區報	週三刊	廣東	9	4
6	都市快報	週七刊	浙江	7	1
7	環球時報	週六刊	中央在京	12	5
8	半島都市報	週七刊	山東	6	-2
9	揚子晚報	週七刊	江蘇	11	2

### 2017年平均期印數排名前10位的專業類報紙

排名	報紙名稱	刊期	所在省份	2016年排名	排名變化
1	英語周報	週一刊	山西	1	0
2	當代中學生報	週一刊	江西	2	0
3	學習方法報	週一刊	山西	3	0
4	中學生學習報	週一刊	河南	4	0
5	英語輔導報	週一刊	吉林	5	0
6	語文學習報	週一刊	吉林	6	0
7	教育周報	週一刊	遼寧	29	22
8	英語測試報	週一刊	吉林	9	1
9	學生周報	週一刊	福建	7	-2
10	快樂老人報	週二刊	湖南	8	-2

與2016年相比，《教育周報》躋身前10名，《學英語報》則退出前10名；每種平均期印數443.3萬份，增加16.8萬份，增長3.9%。■

下期《香港印刷》將會刊登分析報告的其他章節，敬請留意。